



CONGRESO DEL ESTADO
 RFC: CES 821117QK7
 ESTADO DE VARIACIONES EN LAS CUENTAS DE BALANCE
 Periodo comprendido del 1 al 11 de Enero de 2012

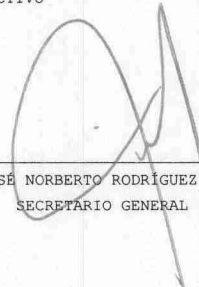
Conceptos	Origen	Aplicación	Eliminación	Origen	Aplicación
ACTIVO	3,736,476.28	10,155,231.30	6,263,523.72	-	155,231.30
PASIVO	40,277.30	54,368.00	0.00	-	14,090.70
PATRIMONIO	6,432,845.72	0.00	6,431,695.72	1,150.00	-
SUMAS	10,209,599.30	10,209,599.30	-168,172.00	1,150.00	169,322.00
	EFFECTO NETO.....			-168,172.00	



 LIC. JOSÉ NORBERTO RODRÍGUEZ MEDINA
 SECRETARIO GENERAL


 C.P. JUAN MORALES FIGUEROA
 DIR. GRAL. DE COORD. ADMINISTRATIVA

CONGRESO DEL ESTADO
RFC: CES 821117QK7
ESTADO DE VARIACIONES EN LAS CUENTAS DE BALANCE
Periodo comprendido del 1 al 11 de Enero de 2012

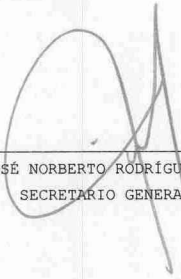
	Cifra Comparada 11 ENE 2012	Cifra Base 1 ENE 2012	Variaciones		ORIGEN	APLICACIÓN
			(+)	(-)		
ACTIVO CIRCULANTE						
CAJA	0.00	0.00	0.00		-	-
BANCOS	-2,896,553.13	839,923.15	-3,736,476.28		3,736,476.28	-
INVERSIONES EN VALORES	10,000,000.00	0.00	10,000,000.00		-	10,000,000.00
CUENTAS POR COBRAR	154,081.30	0.00	154,081.30		-	154,081.30
DOCUMENTOS POR COBRAR	0.00	0.00	0.00		-	-
ANTICIPOS A PROVEEDORES	0.00	0.00	0.00		-	-
ANTICIPOS A CONTRATISTAS	0.00	0.00	0.00		-	-
TOTAL ACTIVO CIRCULANTE	7,257,528.17	839,923.15	6,417,605.02		3,736,476.28	10,154,081.30
ACTIVO FIJO						
TERRENOS	0.00	0.00	0.00		-	-
CONSTRUCCIONES	3,034,454.57	3,034,454.57	0.00		-	-
EDIFICIOS	0.00	0.00	0.00		-	-
MAQUINARIA Y EQUIPO	38,194.67	37,044.67	1,150.00		-	1,150.00
MOBILIARIO Y EQUIPO DE OFICINA	4,344,197.61	4,344,197.61	0.00		-	-
EQUIPO DE TRANSPORTE	4,080,397.02	4,080,397.02	0.00		-	-
EQUIPO DE COMUNICACIONES	700,904.97	700,904.97	0.00		-	-
EQUIPO DE CÓMPUTO	3,535,484.47	3,535,484.47	0.00		-	-
EQUIPO DE SEGURIDAD	5,101.75	5,101.75	0.00		-	-
OBRAS DE ARTE	0.00	0.00	0.00		-	-
TOTAL ACTIVO FIJO	15,738,735.06	15,737,585.06	1,150.00		-	1,150.00
OTROS ACTIVOS						
OBRAS EN PROCESO	0.00	0.00	0.00		-	-
DEPÓSITOS EN GARANTÍA	0.00	0.00	0.00		-	-
OTROS ACTIVOS	0.00	0.00	0.00		-	-
TOTAL OTROS ACTIVOS	0.00	0.00	0.00		-	-
TOTAL DEL ACTIVO	22,996,263.23	16,577,508.21	6,418,755.02		3,736,476.28	10,155,231.30


 LIC. JOSÉ NORBERTO RODRÍGUEZ MEDINA
 SECRETARIO GENERAL


 C.P. JUAN MORALES RIQUELME
 DIR. GRAL. DE COORD. ADMINISTRATIVA

CONGRESO DEL ESTADO
RFC: CES 821117QK7
ESTADO DE VARIACIONES EN LAS CUENTAS DE BALANCE
Periodo comprendido del 1 al 11 de Enero de 2012

	Cifra Comparada	Cifra Base	Variaciones		ORIGEN	APLICACIÓN
	11 ENE 2012	1 ENE 2012	(+)	(-)		
PASIVO CIRCULANTE						
PROVEEDORES	0.00	0.00	0.00		-	-
ACREEDORES DIVERSOS	289,162.14	343,530.14	-54,368.00		-	54,368.00
IMPUESTOS POR PAGAR	0.00	0.00	0.00		-	-
RETENCIONES	40,277.30	0.00	40,277.30		40,277.30	-
CUENTAS POR PAGAR	0.00	0.00	0.00		-	-
DOCUMENTOS POR PAGAR	0.00	0.00	0.00		-	-
INTERESES POR PAGAR	0.00	0.00	0.00		-	-
TOTAL PASIVO CIRCULANTE	329,439.44	343,530.14	-14,090.70		40,277.30	54,368.00
PASIVO FIJO						
CUENTAS POR PAGAR A LARGO PLAZO	0.00	0.00	0.00		-	-
DOCUMENTOS POR PAGAR A LARGO PLAZO	0.00	0.00	0.00		-	-
OTROS PASIVOS A LARGO PLAZO	0.00	0.00	0.00		-	-
TOTAL PASIVO FIJO	0.00	0.00	0.00		-	-
TOTAL DEL PASIVO	329,439.44	343,530.14	-14,090.70		40,277.30	54,368.00
PATRIMONIO						
REMANENTE DEL EJERCICIO	6,431,695.72	0.00	6,431,695.72		6,431,695.72	-
TOTAL DEL PATRIMONIO	22,666,823.79	16,233,978.07	6,432,845.72		6,432,845.72	-
PASIVO MAS APORTACION	22,996,263.23	16,577,508.21	6,418,755.02		6,473,123.02	54,368.00


 LIC. JOSÉ NORBERTO RODRÍGUEZ MEDINA
 SECRETARIO GENERAL


 C.P. JUAN MORALES FIGUEROA
 DIR. GRAL. DE SERVICIO ADMINISTRATIVO